



**cima**<sup>®</sup>

ATOMIZZATORI-IMPOLVERATORI

**Blitz 45 - 50**



**ATOMIZZATORI PNEUMATICI A BASSO VOLUME  
PNEUMATIQUES TRAINÉS**

# Atomizzatori - Pneumatici



☆ Ampia scelta di testate di distribuzione, tutte dotate del nuovo sistema antigocciolamento (brev. N°1745689) e di dispositivi di diffusione (mani e/o cannoni) di diverse dimensioni, **orientabili ed intercambiabili** per garantire, su tutte le tipologie di colture, un'eccellente copertura e penetrazione nella vegetazione.



☆ Large choix d'équipements de pulvérisation, tous équipés du nouveau système antigoutte (brevet No.1745689) et des dispositifs de diffusion (mains et/ou canons) de dimensions différentes, **orientables et interchangeables**, pour garantir, à chaque type de culture, une meilleure pénétration et une couverture d'excellente qualité de la végétation.



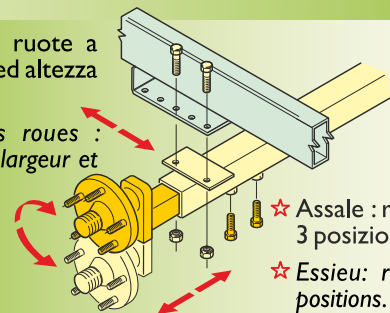
☆ **Regolatori a disco rotante** con 15 fori calibrati (brev. N°23238), sostituiscono il sistema a pastiglie. **Erogazione da 70 a 3400 litri/ora**



☆ **Régulateurs à disques tournants** avec 15 trous calibrés (brevet No.23238) remplacent le système à pastilles. **Débit : de 70 à 3400 l/h.**

☆ **Mozzi delle ruote a carreggiata ed altezza regolabile.**

☆ **Moyeux des roues : réglables en largeur et en hauteur.**

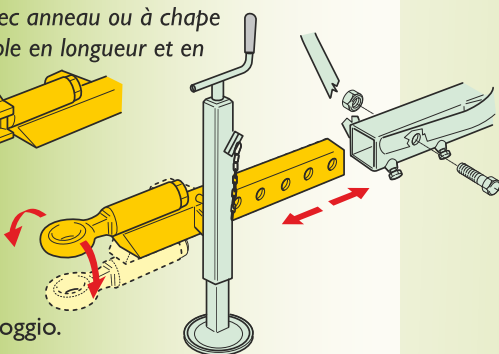


☆ **Assale : regolazione su 3 posizioni.**

☆ **Essieu : réglage sur 3 positions.**

☆ **Timone : regolabile in lunghezza ed altezza**

☆ **Attelage avec anneau ou à chape timon réglable en longueur et en hauteur.**



☆ **Piede d'appoggio.**

☆ **Béquille.**



# Blitz 45 - 50

★ Serbatoio in polietilene rotazionale, apertura di riempimento di grandi dimensioni (Ø460) con coperchio a cerniera, indicatori di livello. Serbatoio lavamani l.30.

★ Telaio in acciaio, verniciatura elettrostatica con polvere poliestere.


★ Ventola centrifuga chiusa ad alta pressione, in acciaio, con disinnesto; carter in polietilene rotazionale.

★ **Idromiscelatore integrato nel filtro a tazza.**

★ **Doppia agitazione, idraulica e pneumatica.**

★ Controllo dal posto operatore dell'erogazione con due elettrovalvole.

★ Il serbatoio lavaimpianto (a richiesta), se mantenuto pieno, conferisce un'ottima stabilità anche a macchina vuota, essendo collocato sotto al serbatoio principale.



★ Regolatore di pressione manuale (a comando elettrico dal posto operatore a richiesta).

★ Manometro (Ø100) ben visibile dal posto operatore.

★ Filtro di grande portata: **240 l/min.**

★ Régulateur de pression manuel (en option à commande électrique depuis le poste de conduite).

★ Manomètre (Ø100), bien visible depuis le poste de conduite.

★ Filtre à grand débit: **240 l/mn.**



★ **La pompa centrifuga** di fabbricazione C.I.M.A. (senza membrane e valvole) costruita in materiale anticorrosivo è **esente da manutenzione**. La cinghia di trasmissione 3V è dotata di tenditore automatico.



★ **La pompe centrifuge** fabrication C.I.M.A. (sans membranes et clapets) produite en matériel anti-corrosion est **fiable et sans entretien**. Sa courroie de transmission 3V est équipée d'un tendeur automatique.

★ Réservoir en polyéthylène rotomoulé. Large ouverture (Ø 460) avec couvercle à charnière, jauges graduées. Réservoir lave-mains 30 litres.

★ Châssis en acier avec peinture polyester électrostatique.

★ **Tamis mélangeur intégré.**

★ **Double agitation, hydro-pneumatique.**

★ Turbine centrifuge fermée haute pression, en acier, débrayable dans volute en polyéthylène rotomoulé.

★ Contrôle du débit à télécommande électrique depuis le poste de conduite.

★ La cuve de rinçage (en option) si pleine, placée au-dessous du réservoir de l'appareil, donne une excellente stabilité même à réservoir vide.




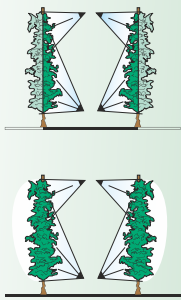
★ **Trasmissione a cinghia poly-V** che assorbe le sollecitazioni. **Funzionamento per oltre 5000 ore.** Il tenditore automatico evita lo slittamento e quindi l'usura. La qualità della polverizzazione resta inalterata nel tempo.

★ **Ruota libera di sicurezza per arresto improvviso.**

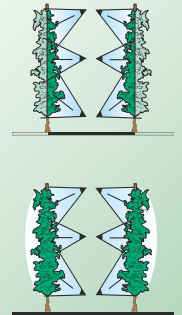
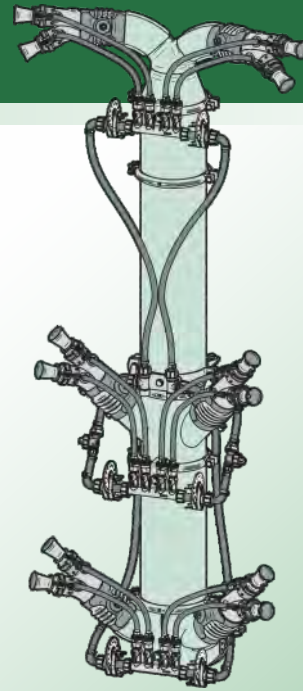
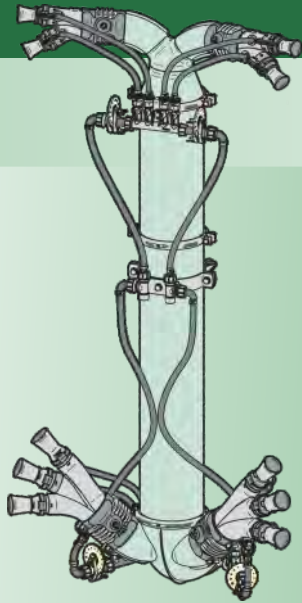
★ **Transmission à courroie poly-V** qui absorbe toutes tensions. **Plus de 5000 heures de fonctionnement.** Le tendeur automatique évite le glissement et l'usure. La qualité de la pulvérisation reste inaltérée longtemps.

★ **Roue libre de sécurité en cas d'arrêt soudain de la PdF** (en option).

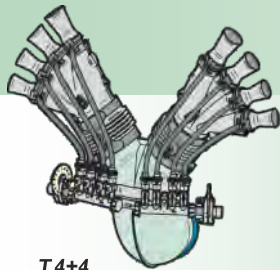




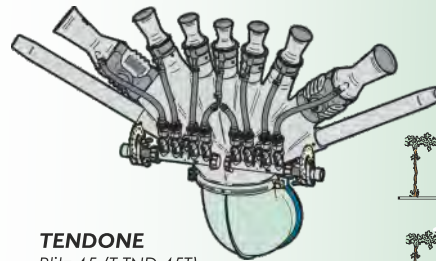

**T.4M**  
Blitz 45 (T.4M.45T)  
Blitz 50 (T.4M.50T)




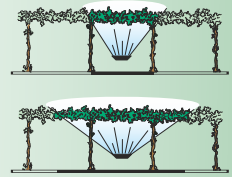
**T.6M**  
Blitz 45 (T.6M2D.45T)  
Blitz 50 (T.6M2D.50T)



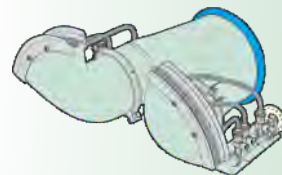
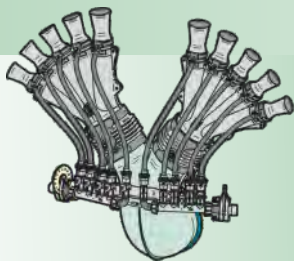
**T.4+4**  
Blitz 45 (T.4+4.45T)  
Blitz 50 (T.4+4.50T)



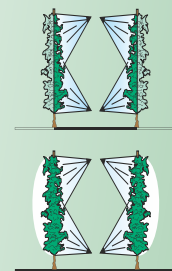
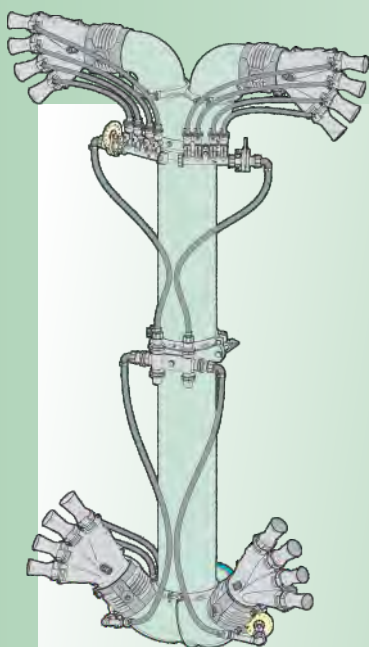

**TENDONE**  
Blitz 45 (T.TND.45T)  
Blitz 50 (T.TND.50T)



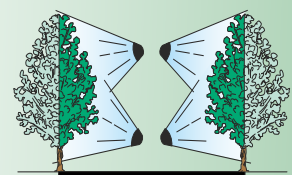
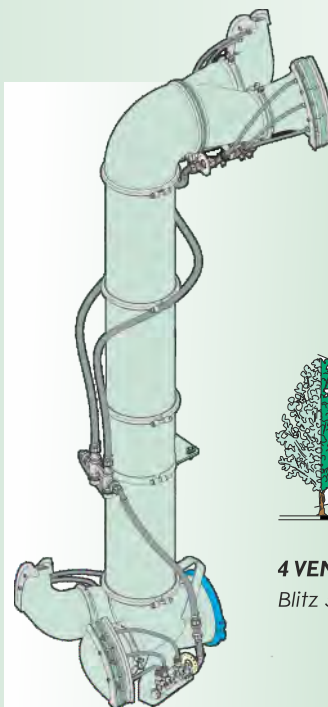
**T.5+5**  
Blitz 45 (T.5+5.45T)  
Blitz 50 (T.5+5.50T)



**2 VENTAGLI - 2 ÉVENTAILS**  
Blitz 45 (T.2V3S.45T)  
Blitz 50 (T.2V4.50T) - (T.2V3L.50T)


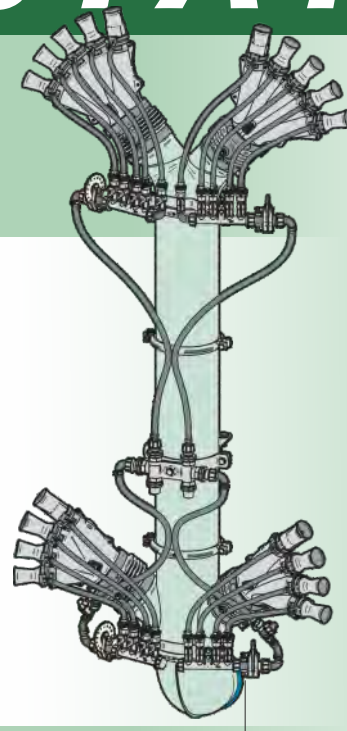



**TC.2M2M**  
Blitz 45 (TC.2M2M.45T)  
Blitz 50 (TC.2M2M.50T)

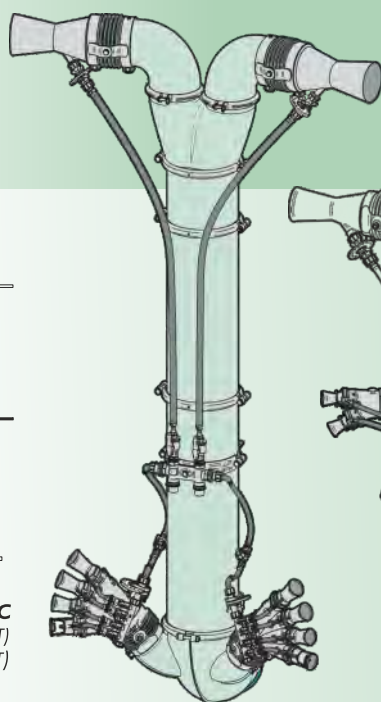


**4 VENTAGLI - 4 ÉVENTAILS**  
Blitz 50 (T.4V.50T)

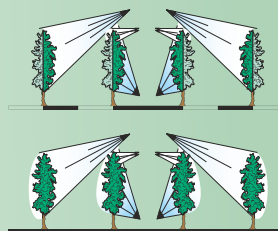
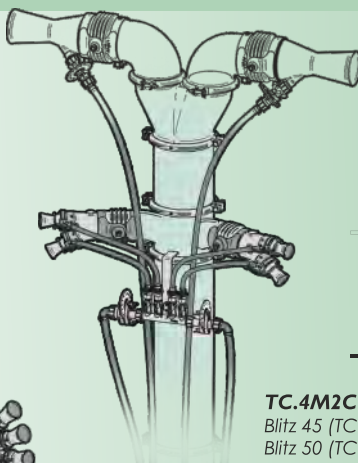
# TESTATE -



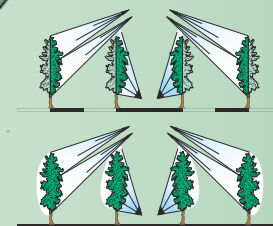
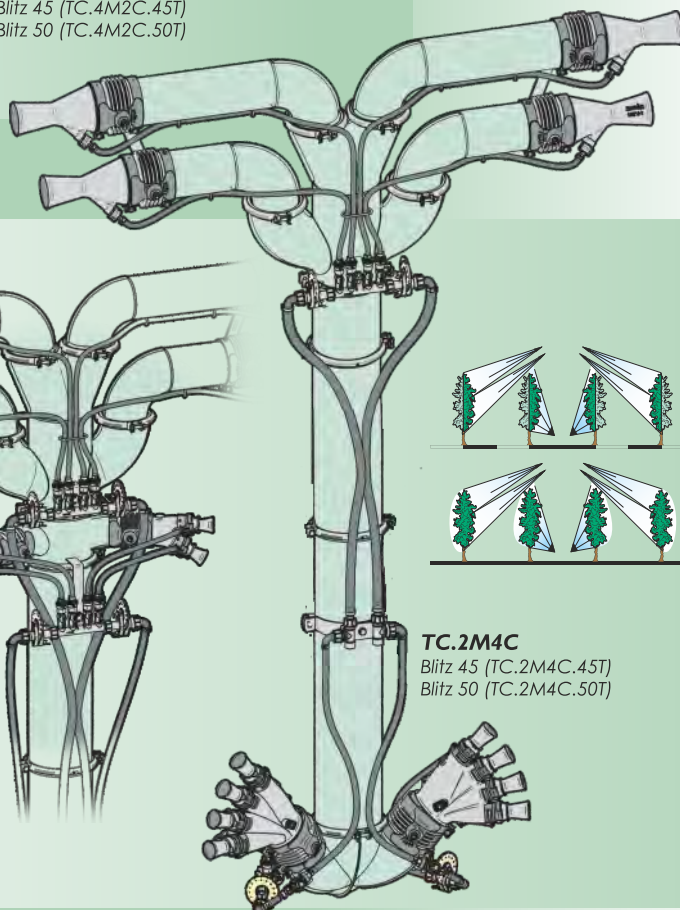
**CAFFÈ - CAFÉ**  
Blitz 45 (T.CA.45T)  
Blitz 50 (T.CA.50T)



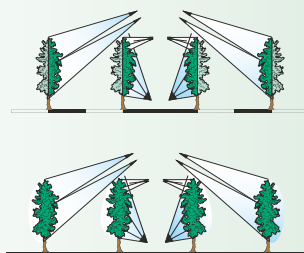
**TC.2M2C**  
Blitz 45 (TC.2M2C.45T)  
Blitz 50 (TC.2M2C.50T)



**TC.4M2C**  
Blitz 45 (TC.4M2C.45T)  
Blitz 50 (TC.4M2C.50T)



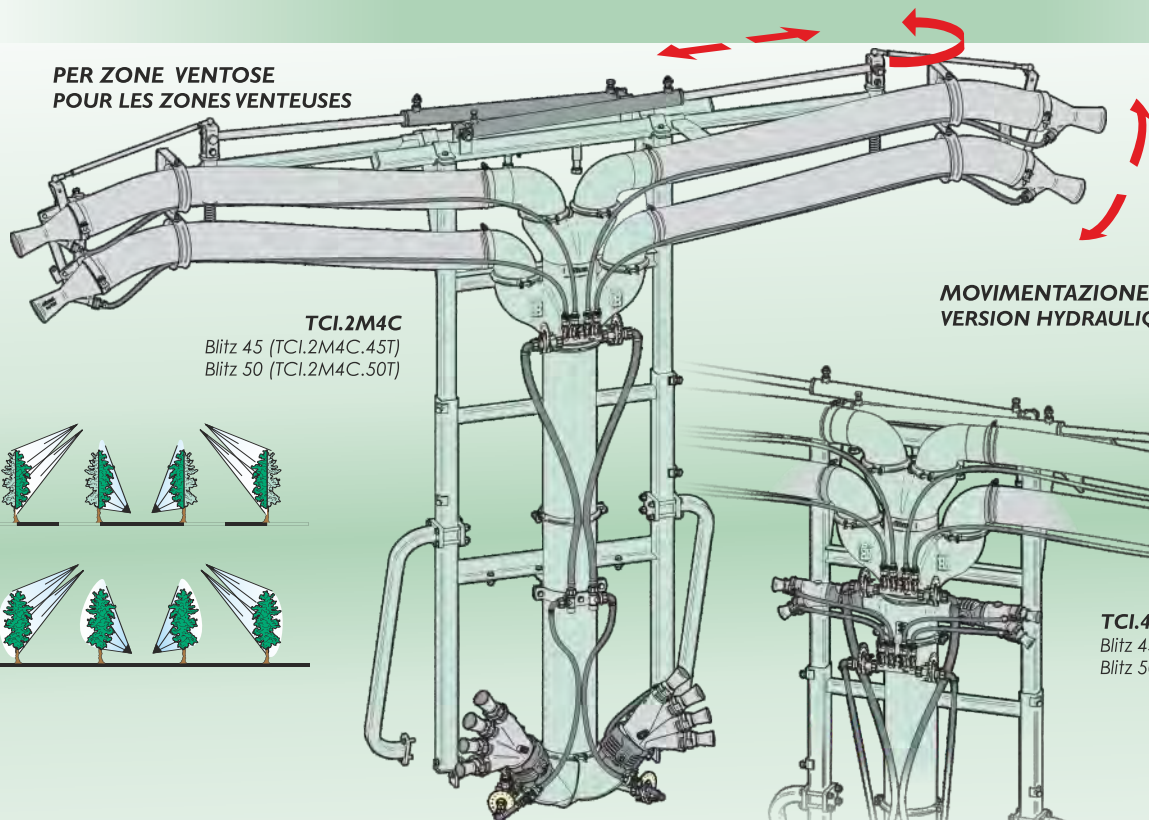
**TC.2M4C**  
Blitz 45 (TC.2M4C.45T)  
Blitz 50 (TC.2M4C.50T)




**TC.4M4C**  
Blitz 45 (TC.4M4C.45T)  
Blitz 50 (TC.4M4C.50T)

# EQUIPEMENTS DE

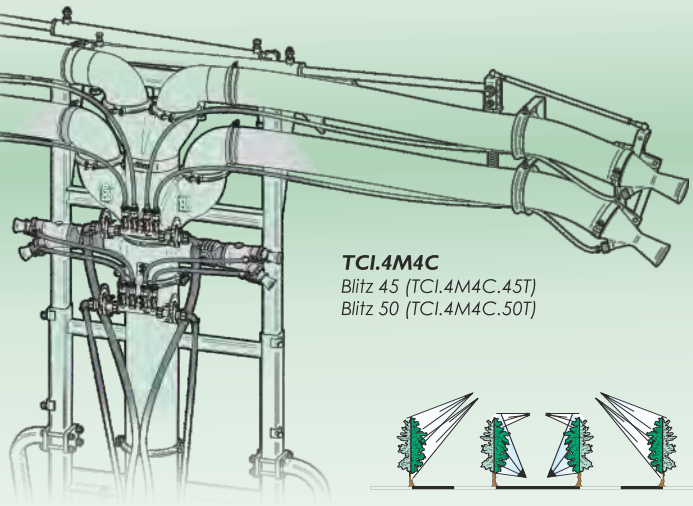
PER ZONE VENTOSE  
POUR LES ZONES VENTEUSES



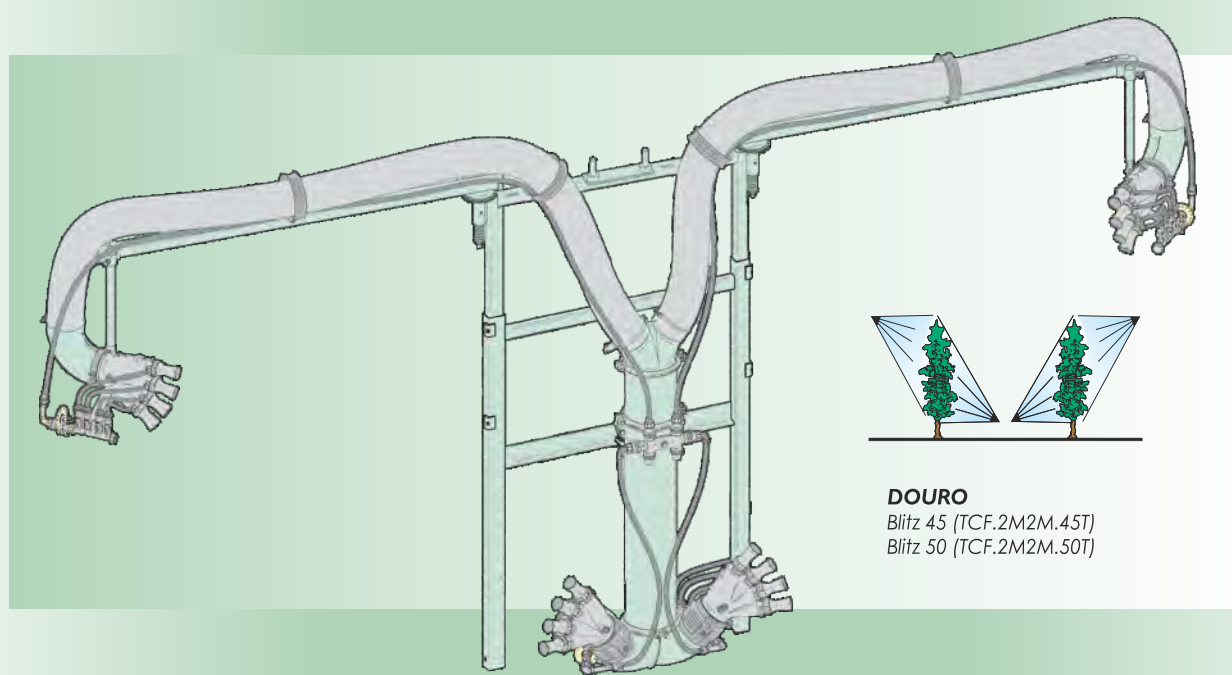

**TCI.2M4C**  
Blitz 45 (TCI.2M4C.45T)  
Blitz 50 (TCI.2M4C.50T)



MOVIMENTAZIONE IDRAULICA  
VERSION HYDRAULIQUE

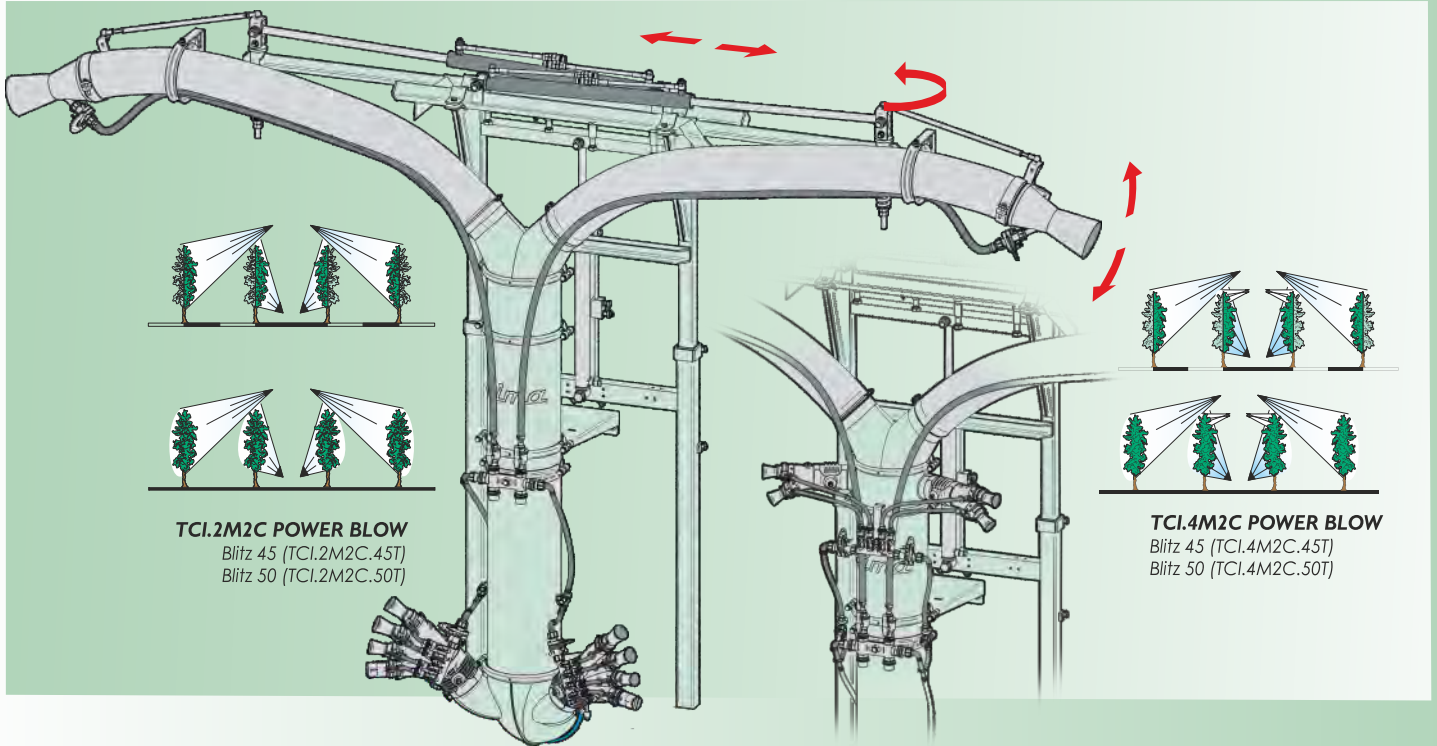


**TCI.4M4C**  
Blitz 45 (TCI.4M4C.45T)  
Blitz 50 (TCI.4M4C.50T)



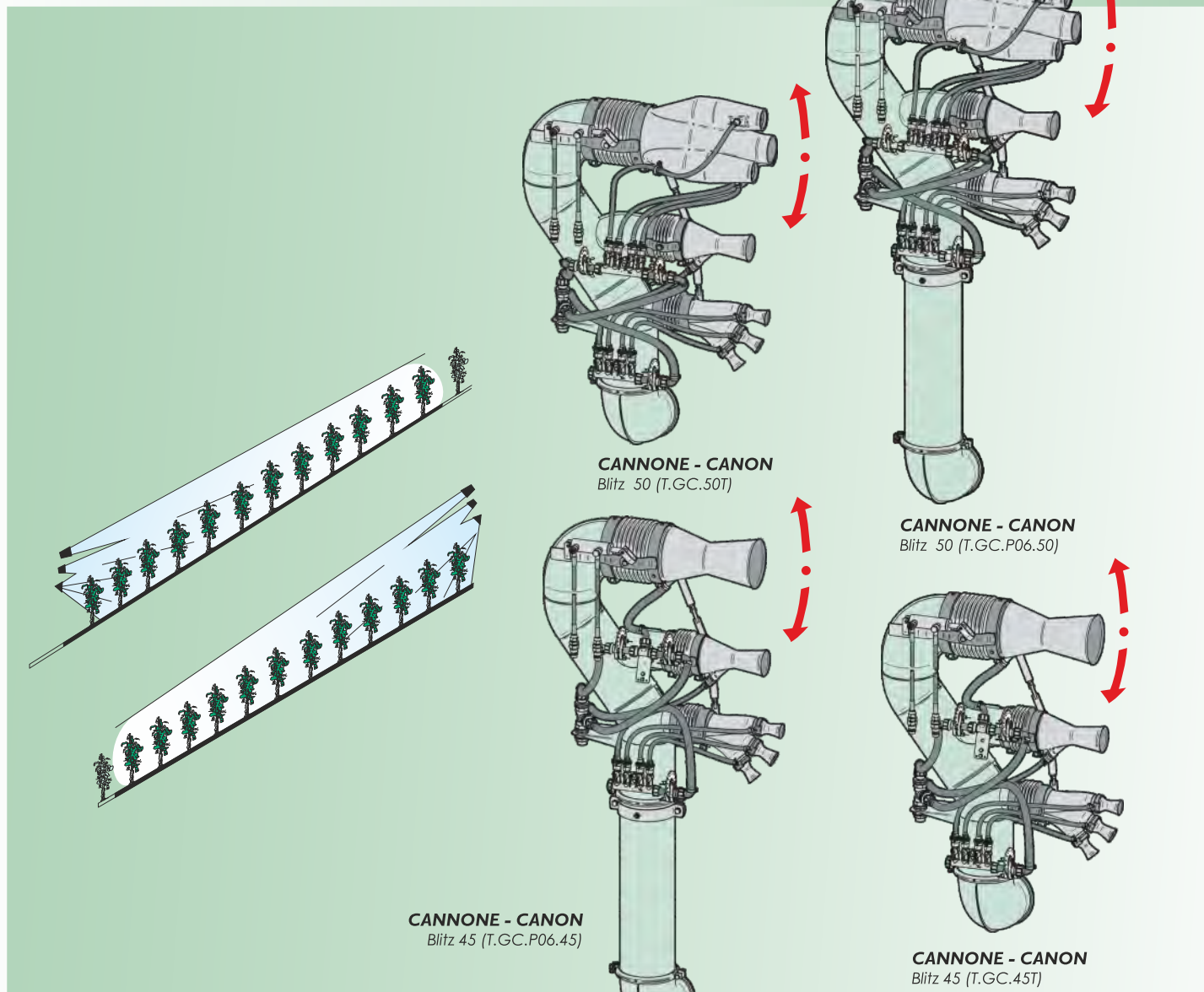
**DOURO**  
Blitz 45 (TCF.2M2M.45T)  
Blitz 50 (TCF.2M2M.50T)

# DISTRIBUTION



**TCI.2M2C POWER BLOW**  
Blitz 45 (TCI.2M2C.45T)  
Blitz 50 (TCI.2M2C.50T)

**TCI.4M2C POWER BLOW**  
Blitz 45 (TCI.4M2C.45T)  
Blitz 50 (TCI.4M2C.50T)

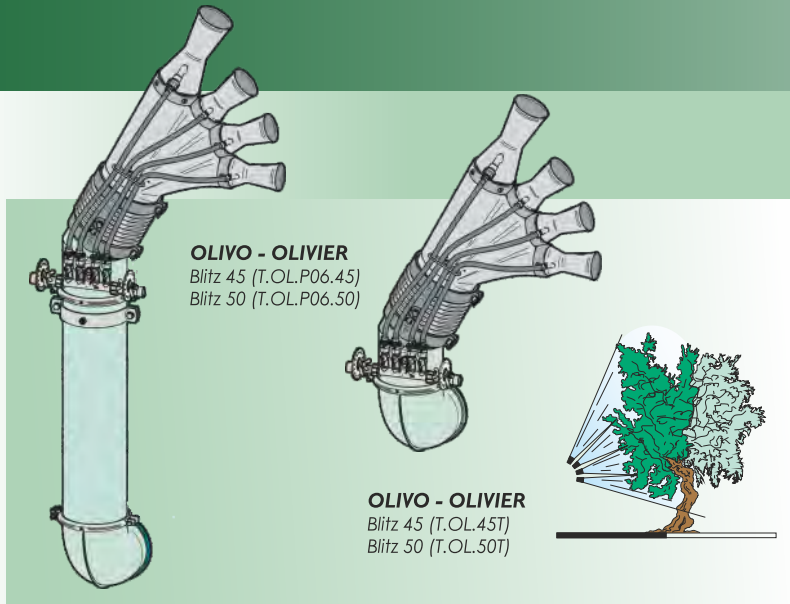


**CANNONE - CANON**  
Blitz 50 (T.GC.50T)

**CANNONE - CANON**  
Blitz 50 (T.GC.P06.50)

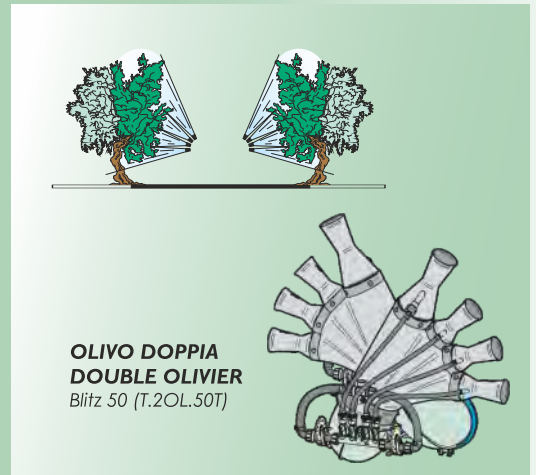
**CANNONE - CANON**  
Blitz 45 (T.GC.P06.45)

**CANNONE - CANON**  
Blitz 45 (T.GC.45T)



**OLIVO - OLIVIER**  
Blitz 45 (T.OL.P06.45)  
Blitz 50 (T.OL.P06.50)

**OLIVO - OLIVIER**  
Blitz 45 (T.OL.45T)  
Blitz 50 (T.OL.50T)

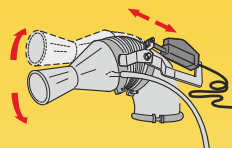
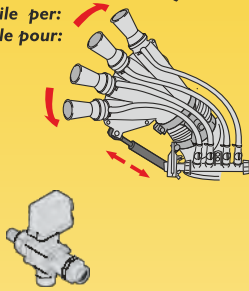


**OLIVO DOPPIA  
DOUBLE OLIVIER**  
Blitz 50 (T.2OL.50T)


# ACCESSORI - ACCESSOIRES

**KIT CILINDRI IDRAULICI  
KIT VERRINS HYDRAULIQUES**

disponibile per:  
disponible pour:  
T.4+4  
T.5+5  
T.OL



**KIT PISTONI ELETTRICI  
(solo cannoni superiori)  
KIT VERRINS ÉLECTRIQUES  
(seulement pour les canons supérieurs)**

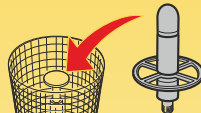


**PROLUNGHE - RALLONGES**  
Blitz 45-50 D-175mm  
200mm (X02.186.000) - 400mm (X02.187.000)  
600mm (X02.188.000) - 800mm (X02.189.000)

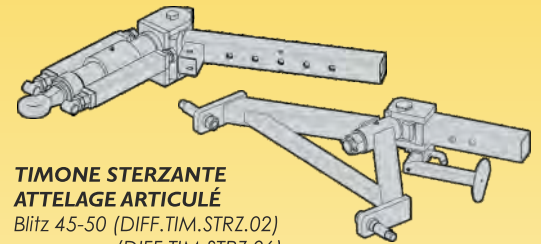


**COLLARE - COLLIER**  
D-175mm (X05.616.000)

**REGOLATORE ELETTRICO PRESSIONE  
VANNE RÉGLAGE ÉLECTRIQUE DE LA PRESSION**  
Blitz 45-50 (D.V.T01)




**LAVABARATTOLI  
LAVE-BOÎTES**  
Blitz 45-50 (KIT.LAV.BOX)

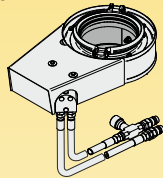


**TIMONE STERZANTE  
ATTELAGE ARTICULÉ**  
Blitz 45-50 (DIFF.TIM.STRZ.02)  
(DIFF.TIM.STRZ.06)

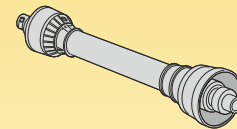
**GRUPPO 2 ELETTROVALVOLE SUPPLEMENTARI  
GROUPE 2 ELECTROSOUPAPE ADDITIONNEL**  
Blitz 45-50 (D.4E.T11)



**KIT LUCI POSTERIORI  
KIT FEUX ARRIÈRES**  
Blitz 45-50 (KIT.LP.10.03)

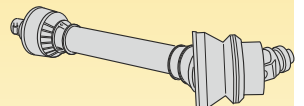


**GIREVOLE IDRAULICO  
PIVOTANT HYDRAULIQUE**  
Blitz 45-50 (T.GIR.I.175T)

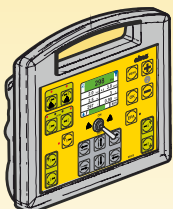


**CARDANO  
CARDAN**  
Blitz 45 (KHP.050.110)  
Blitz 50 (KHP.060.110)

**CARDANO OMOCINETICO  
CARDAN HOMOCINÉTIQUE**  
Blitz 45 (KHP.040.120G)  
Blitz 50 (KHP.060.130G)



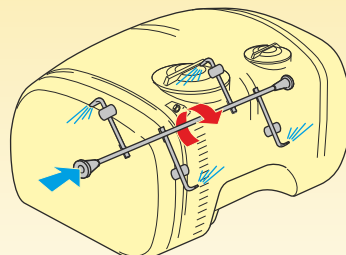
**E.P.A.**  
Erogazione Proporzionale Avanzamento  
Débit Proportionnel à l'Avancement  
Blitz 45-50 (EPA.T11)



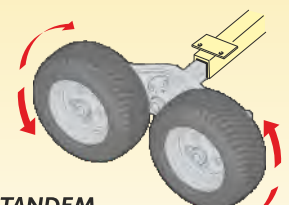
**SENSORI ULTRASUONI  
CAPTEURS À ULTRASONS**  
Blitz 45-50 (D.SU2.EPA.T01)



**KIT EASY FARM  
KIT EASY FARM**  
Blitz 45-50 (K.EASYFARM.01)



**IDROMISCELATORE ROTANTE A PALE  
AGITATEUR ROTATIF HYDRAULIQUE  
À VOILETS**  
Blitz 50 lt. 1000 - 1500



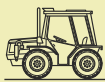


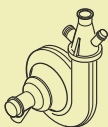
**ASSALI TANDEM  
ESSIEU À BALANCIER TANDEM**  
Blitz 45-50 lt.600-800-1000 ÉTROIT (DIFF.RT.T.07)  
Blitz 50 lt.1000 (DIFF.RT.T.02)  
Blitz 50 lt.1500 (DIFF.RT.T.06)

Alcuni accessori sono forniti di serie in certi paesi - Certains accessoires sont fournis de série dans certains pays








# INFORMAZIONI TECNICHE

# CARACTERISTIQUES TECHNIQUES

		<b>Blitz 45</b>	<b>Blitz 50</b>
	TRATTRICE	potenza richiesta 33 kW - 45 CV	potenza richiesta 48 kW - 65 CV
	TRACTEUR	puissance demandée 33 kW - 45 CV	puissance demandée 48 kW - 65 CV
	ATOMIZZATORE	potenza assorbita 17 kW - 23 CV	potenza assorbita 24 kW - 33 CV
	PNEUMATIQUE	puissance absorbée 17 kW - 23 CV	puissance absorbée 24 kW - 33 CV
	VENTOLA	radiale in acciaio chiusa D.450 mm 4500 giri/min. - portata aria: 5400 m <sup>3</sup> /h - velocità aria: 188 m/s	radiale in acciaio chiusa D.500 mm 4000 giri/min. - portata aria: 7550 m <sup>3</sup> /h velocità aria: 175 m/s
	TURBINE	diamètre 450 mm, fermée, en acier 4500 t/mn - débit d'air: 5400 m <sup>3</sup> /h vitesse d'air: 188 m/s	diamètre 500 mm, fermée, en acier 4000 t/mn - débit d'air: 7550 m <sup>3</sup> /h vitesse d'air: 175 m/s
	POMPA	centrifuga di alimentazione e agitazione CIMA CD 32 - 4250 giri/min. portata massima 140 l/min. - pressione massima 4,5 kg/cm <sup>2</sup>	
	POMPE	centrifuge CIMA CD 32 - 4250 t/mn - débit max 140 l/mn pression max 4,5 kg/cm <sup>2</sup>	

Valori suscettibili di variazioni in funzione del dispositivo di distribuzione utilizzato  
Valeurs indicatives qui peuvent changer en fonction de l'équipement de distribution utilisé.

		<b>Blitz 45</b>				<b>Blitz 50</b>			
		<b>I. 600</b>	<b>I. 800</b>	<b>I. 1000</b>	<b>I. 1000 stretto-étroit</b>	<b>I. 800</b>	<b>I. 1000</b>	<b>I. 1000 stretto-étroit</b>	<b>I. 1500</b>
	LUNGHEZZA LONGUEUR	299-343 cm	327-371 cm	321-361 cm	327-371 cm	337-381 cm	332-382 cm	337-381 cm	396-446 cm
	LARGHEZZA LARGEUR	109-135 cm	109-135 cm	139-181 cm	113-139 cm	109-135 cm	139-181 cm	113-139 cm	167-209 cm
	ALTEZZA HAUTEUR	133-145 cm	140-152 cm	141-153 cm	154-166 cm	140-152cm	141-153 cm	154-166 cm	150-162 cm
	PESO POIDS	375 kg	386 kg	434 kg	409 kg	456 kg	502 kg	481 kg	612 kg
	RUOTE ROUES	7.00-12	7.00-12 10/80-12 (opt.)	10/80-12	10/80-12	7.00-12 10/80-12 (opt.)	10/80-12 10,0/75-15 (opt.)	10/80-12 10,0/75-15 (opt.)	10,0/75-15

Le dimensioni e pesi sono a titolo indicativo e possono variare secondo la configurazione della macchina  
Les dimensions et poids sont à titre indicatif et peuvent varier suivant la configuration de la machine

Nei paesi dell'Unione Europea le nostre attrezzature sono conformi alla Direttiva Europea "Macchine"; negli altri paesi sono conformi alle norme di sicurezza in vigore in quei paesi.



Dans les pays de l'Union Européenne, nos équipements sont conformes à la Directive Européenne "Machines"; dans les autres pays ils sont conformes aux prescriptions de sécurité en vigueur dans ces pays.

**cima**<sup>®</sup>



RIVENDITORE AUTORIZZATO - CONCESSIONAIRE

Loc. Molino Quaroni n.7, Montù Beccaria - PV - (ITALY)  
Tel. +39.0385.246636 - www.cima.it

